



Le sous-ministre associé à l'Énergie

Charlesbourg, le 15 juin 1999


Monsieur Denys Jean
Sous-ministre adjoint à l'Environnement
Ministère de l'Environnement
675, boul. René-Lévesque Est
Québec (Québec)
G1R 5V7


Cher collègue,

Le ministère des Ressources naturelles vient de lancer un appel d'offres public afin de réaliser la fermeture d'une vingtaine de puits d'exploration en hydrocarbures forés avant l'entrée en vigueur de la Loi sur les mines (L.R.Q., chap. M-13.1) et du Règlement sur le pétrole, le gaz naturel, la saumure et les réservoirs souterrains (décret 1539-88). Les travaux consistent à fermer définitivement les puits orphelins laissés ouverts et ce conformément au règlement précité.

Ces travaux débiteront au mois d'août prochain et se poursuivront au cours de l'automne. Un rapport final nous sera déposé au mois de décembre par l'entrepreneur ayant réalisé les travaux. Une copie de ce rapport vous sera acheminé dès que nous le recevrons afin que vous puissiez juger des suites à donner, le cas échéant, en matière environnementale.

Sachant que je peux compter de votre collaboration habituelle, je vous prie d'agréer, Cher collègue, l'expression de mes sentiments distingués.


Jacques Lebuis


Paul R.

Localisation:			
Type:	Puits d'exploration «Wildcats»	Statut du puits:	Abandonné/pétrole
Profondeur:	35,6	Unité:	m
		Code de référence:	sol
N°Permis:	770		
Détenteur:	Gaspésie, Société d'exploration pétrolière et minière		
Partenaires:	Gaspésie, Société d'Exploration, SEMBEC Inc.		
Implanter sur:	Électromagnétique V.L.F. et Sismique		
Table de rotation [KB]:	0	Élévation du sol:	0
Opérateur:	Émilien Séguin (forage) / MRN (fermeture)		
Entreprise de forage:	Foragaz (fermeture)		
Type de foreuse:	Diamant		
			Mémo

Travaux de forage : 1983

Date de fermeture : 1999/09/05

PROGRAMME DE FERMETURE DES PUITES ORPHELINS, GASPÉSIE (1999)

Puits fermé conformément aux devis

- Bouchon de ciment de 0 à 36 mètres:
- Plaque d'acier soudée sur les coffrages.

Inspecté le 14 septembre 1999

Approuvé

PROGRAMME DE FERMETURE DES PUITTS DE LA GASPÉSIE, 1999

83-08

53-54

1983FCS08

Opérateur : Foragaz

Inspecté : J.Y. Laliberté

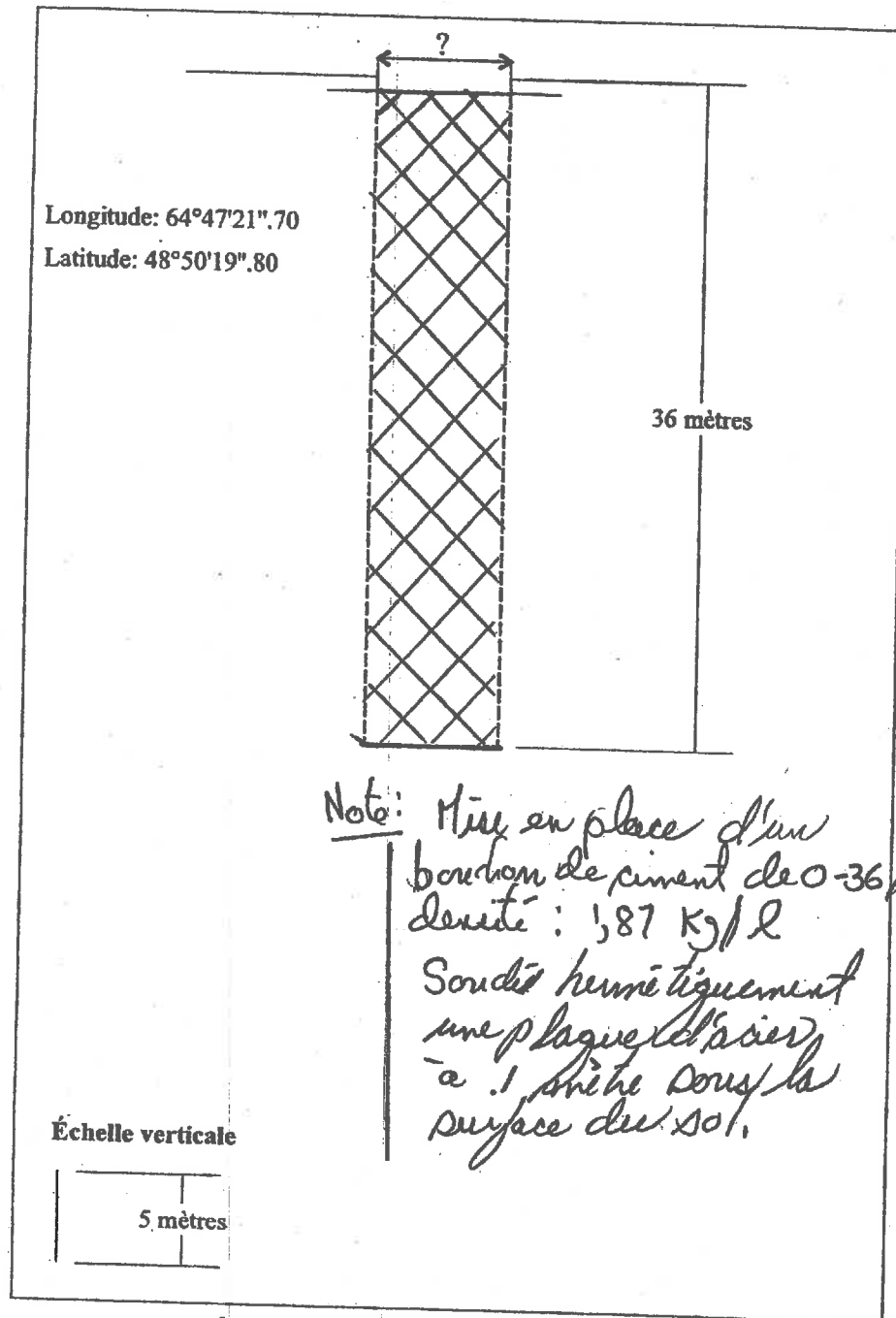
4 novembre 1999

Photo 1



Fiche de fermeture du puits CS08 1983FCS08 (83-08)

Diagramme des travaux réalisés par le contractant



Signature: 53-54
Date: 1999 / 09 / 27

À compléter par le contractant

Programme de Permeture recunitaire
des puits de la Sarpié

Rapport d'inspection


14-15-16 sept. 1999

- 1- Continental Sarpié No 1
• travaux acceptés
• Photo
1948 FC 019
OK-PPT
- 2- Continental Deep test Sarpié No 1
• travaux acceptés
• Photo
1951 FC 020
OK PPT
- 3- Pétro Sarpié Salt No 7
• travaux acceptés
• Photo
1988 FC 117
OK PPT
- 4- CMG Salt No 3 (84-04)
• travaux acceptés
• Photo
1984 FC 103
- 5 83-08
• travaux acceptés
• Photo
1983 FC 501

INSPECTION

14 sept. 99
 14 sept. 99
 14 sept. 99
 14 sept. 99
 14 sept. 99
 14 sept. 99
 14 sept. 99
 14 sept. 99
 14 sept. 99
 14 sept. 99
 14 sept. 99
 4 nov. 99
 4 nov. 99
 4 nov. 99
 4 nov. 99
 4 nov. 99
 4 nov. 99
 4 nov. 99
 4 nov. 99
 4 nov. 99
 4 nov. 99

Numéro du puits	Date du début de l'abandon	Date de l'abandon définitif	Procédure d'abandon
1988FC117	4 septembre 1999	5 septembre 1999	Souder une plaque d'acier sur les coffrages
1984FC103	5 septembre 1999	5 septembre 1999	Souder une plaque d'acier sur les coffrages
1983FCS08 (83-08)	5 septembre 1999	5 septembre 1999	Bouchon de ciment de 0 @ 36 m. Souder une plaque d'acier sur les coffrages
1983FCS07 (83-07)	6 septembre 1999	10 septembre 1999	Bouchon de ciment de 0 @ 25 ft. Souder une plaque d'acier sur les coffrages
1984FC109	7 septembre 1999	9 septembre 1999	Bouchon de ciment de 150 @ 280 ft. et de 0 @ 100 ft. Souder une plaque d'acier sur les coffrages
1984FC105	7 septembre 1999	9 septembre 1999	Bouchon de ciment de 0 @ 100 ft. Souder une plaque d'acier sur les coffrages
1985FCS29 (85-05)	9 septembre 1999	11 septembre 1999	Bouchon de ciment de 0 @ 120 ft. Souder une plaque d'acier sur les coffrages
1984FCS21 (84-13)	10 septembre 1999	11 septembre 1999	Bouchon de ciment de 0 @ 90 m. Souder une plaque d'acier sur les coffrages
1984FCS16 (84-08)	10 septembre 1999	11 septembre 1999	Bouchon de ciment de 0 @ 20 ft. Souder une plaque d'acier sur les coffrages
1985FCS28 (85-04)	11 septembre 1999	12 septembre 1999	Bouchon de ciment de 0 @ 160 ft. Souder une plaque d'acier sur les coffrages
1951FC020	12 septembre 1999	13 septembre 1999	Souder une plaque d'acier sur les coffrages
1948FC019	13 septembre 1999	14 septembre 1999	Bouchon de ciment de 0 @ 12 ft. Souder une plaque d'acier sur les coffrages
1985FC113 (85-13)	16 septembre 1999	17 septembre 1999	Bouchon de ciment de 0 @ 30 m. Souder une plaque d'acier sur les coffrages
1987FC1154 (85-20) 2	16 septembre 1999	16 septembre 1999	Bouchon de ciment de 0 @ 5 m. Souder une plaque d'acier sur les coffrages
1985FCS32 (85-08)	16 septembre 1999	16 septembre 1999	Bouchon de ciment de 0 @ 3 m. Souder une plaque d'acier sur les coffrages
1985FCS33 (85-09)	17 septembre 1999	17 septembre 1999	Souder une plaque d'acier sur les coffrages
1984FC102 (84-02)	17 septembre 1999	17 septembre 1999	Souder une plaque d'acier sur les coffrages
1983FCS03 (83-03)	18 septembre 1999	22 septembre 1999	Bouchon de ciment de 0 @ 100 ft. Souder une plaque d'acier sur les coffrages
1986FC054 (86-04)	29 septembre 1999	20 septembre 1999	Bouchon de ciment de 0 @ 100 ft. Souder une plaque d'acier sur les coffrages
1989FC036 (89-03)	4 octobre 1999	3 octobre 1999	Bouchon de ciment de 380 @ 480 ft. et de 0 @ 30 ft. Souder une plaque d'acier sur les coffrages
1985FC027 (85-07)	8 octobre 1999	7 octobre 1999	Bouchon de ciment de 300 @ 200 ft. et de 0 @ 125 ft. Souder une plaque d'acier sur les coffrages
1989FC045 (89-04)	9 octobre 1999	8 octobre 1999	Bouchon de ciment de 0 @ 60 ft. Souder une plaque d'acier sur les coffrages
1984FC111	7 septembre 1999	10 octobre 1999	Bouchon de ciment de 0 @ 80 ft. Piler le coffrage d'acier
1984FC106 (84-06)	7 septembre 1999	9 septembre 1999	Bouchon de ciment de 0 @ 100 ft. Souder une plaque d'acier sur les coffrages



RAPPORT HEBDOMADAIRE

**Fermeture définitive de puits orphelins
d'exploration en hydrocarbures**

Semaine du : 30 août 1999 au 5 septembre 1999 (Semaine 35)

Jour no	Date	Description des activités
4	Dimanche 5 sept. 99.	<p>Terminer l'abandon du puits 1988 FC 117. (1) ✓ Enlever la bride d'accouplément 95/8". Souder une plaque sur les coffres. Remplacer et nettoyer le site. Déplacer le réservoir de 6000 gal à la base des opérations. Déplacer au FC 103. (2) ✓ et procéder à l'abandon. Mobiliser au FC 508. (3) ✓ et poser un bouchon de ciment de 0-36m.</p>

Signature du responsable
 C 53-54

Date : 6 septembre 1999.

Page 2 de 2

RAPPORT HEBDOMADAIRE

Fermeture définitive de puits orphelins
d'exploration en hydrocarbures

Semaine du : 13 septembre 1999 au 19 septembre 1999 (Semaine 38)

Jour no	Date	Description des activités
Jours 13 - 14 septembre 1999.		
Puits FCD9		
<ul style="list-style-type: none"> - Sonté 30 sections de tubage 2 3/8" EUE (moyenne de 32 pi) - Placé un bouchon de bois à 4m dans le coffrage de 5 1/2" - Placé un bouchon de ciment sur le bouchon de bois - Coupé le coffrage à 2,5m sous la surface - Soudé un bouchon hermétique sur le coffrage 5 1/2" - Sortir l'équipement - Remise en état du site. 		
<p>* Note: Visite de Jean-Yves La Liberté du HRN (Inspection des travaux).</p>		
Jours 14 - 15 septembre 1999.		
<ul style="list-style-type: none"> - Mobilisation des équipements et des matériaux de puits au site de base (site de la Cie Gaspésie). - Remise en état des sites de forages des puits suivants: 1983 FCS 07 - 1983 FCS 08 - 1984 FCS 21 - 1984 FC 109 - 1984 FC 111 1984 FC 105 - 1985-FCS 29. (suite) 		

Signature du responsable

53.54

Date:

20 septembre 1999.

Page 2 de 7